

Die tropfenförmige Leuchte besticht durch die stilsichere Kombination von opalem und ätzmattem Glas. Aus traditionell gefertigten Druckteilen, hochwertigem Glas sowie handgefertigtem Verbindungsring aus Metall. Mit ihrer eleganten Form und den Metallbeschlägen eignet sie sich als stilsichere Ergänzung sowohl in privaten als auch in öffentlichen, repräsentativen Räumlichkeiten.

**EBOLICHT**  
SEIT 1911




# Potsdam

Kollektion EBOLICHT

<p><b>Abgebildete Leuchte:</b> Metallteile verchromt (S/C), 1000 mm Pendelrohrabhangung Ø16 mm (PR), mit Baldachin Ø115 mm</p> <p>Mit hochwertiger Porzellanfassung E27, für Glühlampen bis max. 100 Watt</p>	<p><b>Leuchten-Ø / Leuchtenhöhe</b> 330 mm / 340 mm</p> <p><b>Pendelrohrlänge (ohne Leuchte)</b> 500 mm 1000 mm 1500 mm</p> <p><b>Kabelabhangung</b> 1500 mm</p> <p><b>Extras</b> • Sonderlängen des Pendelrohrs auf Wunsch</p> <p>Sonderausführungen auf Anfrage</p>	<p>Lieferung bei allen Aufhängungen komplett mit klassischem Baldachin in gewellter Kegelform</p> 	 <b>E27</b>  <b>E27</b>  <b>230 V</b> <b>50 Hz</b>  <b>IP 20</b>
---	---	--	---

## Materialien - Oberflächen

Stahlblech beschichtet / lackiert



Tiefschwarz  
S/S



Reinweiß, RAL 9010  
S/W

Sonderlackierung in RAL-Farbtönen möglich

Messing natur

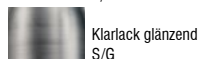


ohne Lackierung  
M/R

Stahlblech natur



Klarlack matt  
S/M



Klarlack glänzend  
S/G

Stahlblech verchromt



verchromt  
S/C

Kupfer mit Patina



Patina  
K/P

## Aufhängungen




Pendelrohr  
PR/...



PVC-Kabel mit  
Stahlseele  
PKS/...

## Kabelvarianten zu den Aufhängungen



PVC-Kabel  
schwarz.../PS



PVC-Kabel  
weiß.../PW