

Eine klassische Leuchte mit Reflektor in abgeflachter Kegelform. Aus traditionell gefertigten Guss- und Drückteilen sowie einzelnen Porzellanelementen. Die ausgeprägten Formen der in der Drück- und Sickingentechnik erzeugten Kubaturen verleihen ihr eine ganz besondere Ausdruckskraft.

EBOLICHT
SEIT 1911




Bissingen

Kollektion EBOLICHT

<p>Abgebildete Leuchte: Reflektor-Ø 350 mm, aus veredeltem Stahlblech, außen Tiefschwarz (S/S), innen Reinweiß, Alu-Gussaufhängung mit Stahlseil (AGS), schwarzes Textil-Kabel (TS) 1,5 m lang, mit Metall-Baldachin Halbkugel Ø 80 mm</p> <p>Mit hochwertiger Porzellanfassung E27, für Glühlampen bis max. 100 Watt</p>	<p>Reflektor-Ø / Leuchtenhöhe 300 mm / 250 mm 350 mm / 260 mm</p> <p>Haupttype</p> <p>Sonderausführungen auf Anfrage</p>	<p>Lieferung bei allen Aufhängungen komplett mit klassischem Baldachin</p>	<p>E27 E27</p> <p>CE 230 V 50 Hz E40</p> <p>IP 20</p>
--	---	--	---

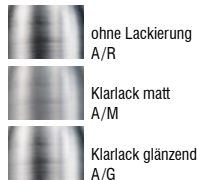
Materialien - Oberflächen

Stahlblech beschichtet / lackiert



Sonderlackierung in RAL-Farbtönen möglich

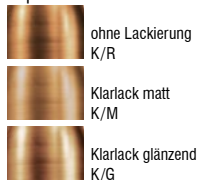
Aluminium natur



Stahlblech natur



Kupfer natur




Aufhängungen: Kabel/Kupferkette

Aufhängungen



Kabel-Aufhängung K/...
Alu-Gussaufhängung mit vernickelter Kette AGK/...
Alu-Gussaufhängung mit Stahlseil AGS/...
Alu-Kabel-Box mit vernickelter Kette ABK/...
Alu-Kabel-Box mit Seilaufhänger ABS

Kabelvarianten zu den Aufhängungen



PVC-Kabel schwarz.../PS
PVC-Kabel weiß.../PW
Textil-Kabel schwarz.../TS
Textil-Kabel weiß.../TW
Textil-Kabel schwarz-weiß.../TSW

Kollektion EBOLICHT_Bissingen_170530