

Die optisch auf das Wesentliche reduzierte Leuchte mit flachem Reflektor und runder Kuppel besticht durch ihre elegante Klarheit. Aus traditionell gefertigten Drückteilen sowie hochwertigen Porzellanelementen. Die reduzierte Form macht sie zu einem Klassiker.

**EBOLICHT**  
SEIT 1911




# Bingen

Kollektion EBOLICHT

<p><b>Abgebildete Leuchte:</b> Reflektor-Ø 350 mm, aus veredeltem Stahlblech, außen Tiefschwarz (S/S), innen Reinweiß, schwarz-weißes Textil-Kabel (TSW), mit Metall-Baldachin Halbkugel Ø 80 mm</p> <p>Mit hochwertiger Porzellanfassung E27, für Glühlampen bis max. 100 Watt</p>	<p><b>Reflektor-Ø / Reflektorhöhe</b></p> <p>160 mm / 92 mm 200 mm / 105 mm 250 mm / 108 mm 300 mm / 111 mm 350 mm / 116 mm 400 mm / 127 mm</p> <p>Sonderausführungen auf Anfrage</p>	<p>Lieferung bei allen Aufhängungen komplett mit klassischem Baldachin</p> 	  <p><b>E27</b>      <b>E27</b></p> <p>CE    230 V 50 Hz</p>  <p><b>IP 20</b></p>
---	---	---	--

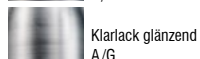
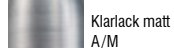
### Materialien - Oberflächen

Stahlblech beschichtet / lackiert




Sonderlackierung in RAL-Farbtönen möglich

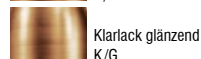

Aluminium natur



Stahlblech natur



Kupfer natur



Aufhängungen: Kabel/Kupferkette

### Aufhängungen




Kabel-Aufhängung  
K/...



Alu-Gussaufhängung  
mit vernickelter Kette  
AGK/...



Alu-Gussaufhängung  
mit Stahlseil  
AGS/...



PVC-Kabel  
schwarz.../PS



PVC-Kabel  
weiß.../PW



Textil-Kabel  
schwarz.../TS



Textil-Kabel  
weiß.../TW



Textil-Kabel  
schwarz-weiß.../TSW