






Eine zurückhaltende Leuchte in doppelter Kegelform. Aus traditionell gefertigten Guss- und Drückteilen sowie einzelnen Porzellanelementen. Ihre reduzierte, klare Form verleiht ihr eine zeitlose Wirkung und erlaubt den Einsatz in unterschiedlichsten Bereichen.

EBOLICHT
SEIT 1911



Bielefeld

Kollektion EBOLICHT

<p>Abgebildete Leuchte: Reflektor-Ø 450 mm, aus veredeltem Stahlblech, außen Tiefschwarz (S/S), innen Reinweiß, Alu-Gussaufhängung mit vernickelter Kette (AGK), schwarz-weißes Textil-Kabel (TSW) 1,5 m lang, mit Metall-Baldachin in Kegelform Ø 100 mm</p> <p>Mit hochwertiger Porzellanfassung E27, für Glühlampen bis max. 100 Watt</p>	<p>Reflektor-Ø / Leuchtenhöhe 350 mm / 230 mm 450 mm / 300 mm</p> <p>Sonderausführungen auf Anfrage</p>	<p>Lieferung bei allen Aufhängungen komplett mit Baldachin in Kegelform</p> 	 E27  E27  230 V 50 Hz  IP 20
---	--	--	---

Materialien - Oberflächen

Stahlblech beschichtet / lackiert



Tiefschwarz
S/S



Reinweiß, RAL 9010
S/W

Sonderlackierung in RAL-Farbtönen möglich

Aluminium natur



ohne Lackierung
A/R



Klarlack matt
A/M



Klarlack glänzend
A/G

Stahlblech natur



Klarlack matt
S/M



Klarlack glänzend
S/G

Kupfer natur



ohne Lackierung
K/R



Klarlack matt
K/M



Klarlack glänzend
K/G

Aufhängungen: Kabel/Kupferkette

Aufhängungen



Kabel-Aufhängung
K/...



Alu-Gussaufhängung
mit vernickelter Kette
AGK/...



Alu-Gussaufhängung
mit Stahlseil
AGS/...




Alu-Kabel-Box
mit vernickelter Kette
ABK/...



Alu-Kabel-Box
mit Seilaufhänger
ABS

Kabelvarianten zu den Aufhängungen



PVC-Kabel
schwarz.../PS



PVC-Kabel
weiß.../PW



Textil-Kabel
schwarz.../TS



Textil-Kabel
weiß.../TW



Textil-Kabel
schwarz-weiß.../TSW